



ТЕРРИТОРИАЛЬНЫЙ ОРГАН
ФЕДЕРАЛЬНОЙ СЛУЖБЫ
ГОСУДАРСТВЕННОЙ СТАТИСТИКИ
ПО РЕСПУБЛИКЕ САХА (ЯКУТИЯ)

ОПЕРАТИВНЫЕ ДАННЫЕ ПО ИНДЕКСУ ПРОМЫШЛЕННОГО ПРОИЗВОДСТВА



за январь-сентябрь 2022 года



ТЕРРИТОРИАЛЬНЫЙ ОРГАН
ФЕДЕРАЛЬНОЙ СЛУЖБЫ
ГОСУДАРСТВЕННОЙ СТАТИСТИКИ
ПО РЕСПУБЛИКЕ САХА (ЯКУТИЯ)

Оперативные данные по индексу промышленного производства

за январь-сентябрь 2022 года

- 03 ИНДЕКС ПРОМЫШЛЕННОГО ПРОИЗВОДСТВА
- 05 ИНДЕКСЫ ПРОИЗВОДСТВА ПО ВИДАМ ДЕЯТЕЛЬНОСТИ
- 08 ИНДЕКСЫ ПРОИЗВОДСТВА ПО ДОБЫЧЕ ПОЛЕЗНЫХ ИСКОПАЕМЫХ
- 09 ИНДЕКСЫ ПРОИЗВОДСТВА ПО ОСНОВНЫМ ВИДАМ ОБРАБАТЫВАЮЩИХ ПРОИЗВОДСТВ
- 10 ИНДЕКС ПРОМЫШЛЕННОГО ПРОИЗВОДСТВА ПО РЕГИОНАМ ДАЛЬНЕВОСТОЧНОГО ФЕДЕРАЛЬНОГО ОКРУГА
- 11 ИНДЕКС ПРОИЗВОДСТВА ПО ДОБЫЧЕ ПОЛЕЗНЫХ ИСКОПАЕМЫХ ПО РЕГИОНАМ ДАЛЬНЕВОСТОЧНОГО ФЕДЕРАЛЬНОГО ОКРУГА
- 12 ИНДЕКС ПРОИЗВОДСТВА ПО ОБРАБАТЫВАЮЩИМ ПРОИЗВОДСТВАМ ПО РЕГИОНАМ ДАЛЬНЕВОСТОЧНОГО ФЕДЕРАЛЬНОГО ОКРУГА
- 13 ИНДЕКС ПРОИЗВОДСТВА ПО ОБЕСПЕЧЕНИЮ ЭЛЕКТРИЧЕСКОЙ ЭНЕРГИЕЙ, ГАЗОМ И ПАРОМ; КОНДИЦИОНИРОВАНИЮ ВОЗДУХА ПО РЕГИОНАМ ДАЛЬНЕВОСТОЧНОГО ФЕДЕРАЛЬНОГО ОКРУГА
- 14 ИНДЕКС ПРОИЗВОДСТВА ПО ВОДОСНАБЖЕНИЮ, ВОДООТВЕДЕНИЮ, ОРГАНИЗАЦИИ СБОРА И УТИЛИЗАЦИИ ОТХОДОВ, ДЕЯТЕЛЬНОСТИ ПО ЛИКВИДАЦИИ ЗАГРЯЗНЕНИЙ ПО РЕГИОНАМ ДАЛЬНЕВОСТОЧНОГО ФЕДЕРАЛЬНОГО ОКРУГА





ИНДЕКС ПРОМЫШЛЕННОГО ПРОИЗВОДСТВА

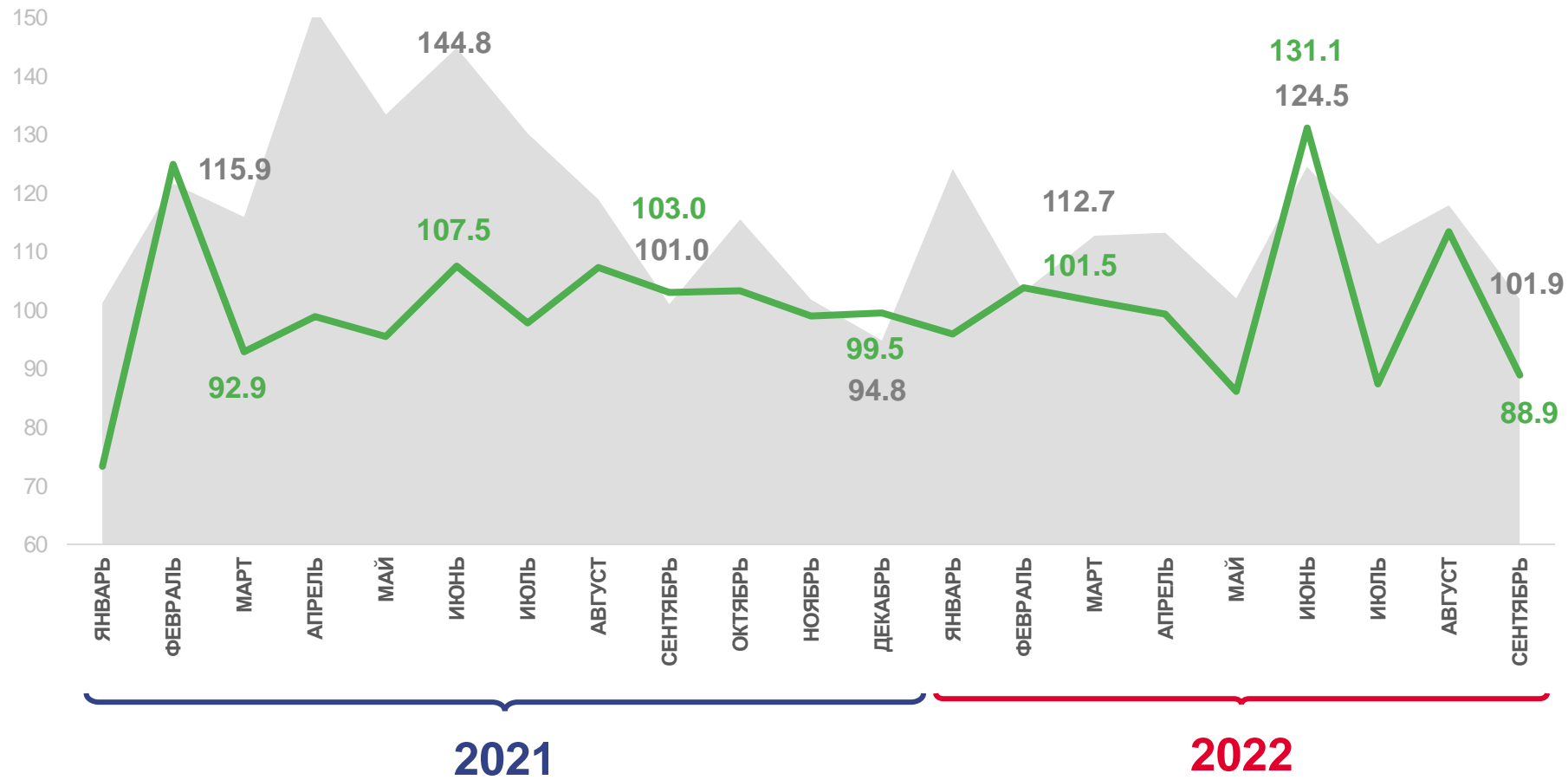
ЗА СЕНТЯБРЬ 2022 ГОДА

▲ **101,9%**

к соответствующему месяцу 2021 года

▼ **88,9%**

к предыдущему месяцу 2022 года



к соответствующему месяцу предыдущего года



к предыдущему месяцу

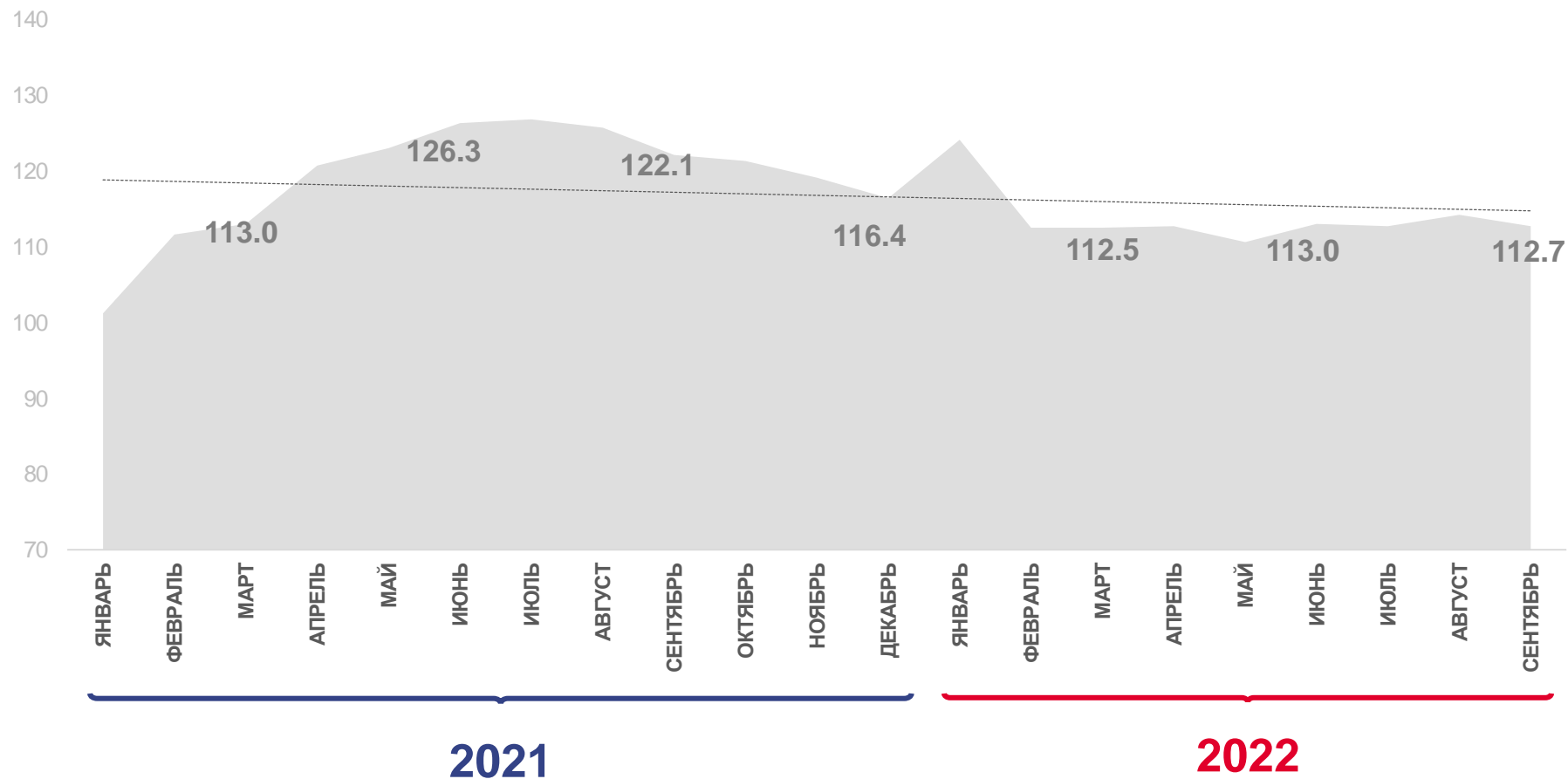


ИНДЕКС ПРОМЫШЛЕННОГО ПРОИЗВОДСТВА

ЗА ЯНВАРЬ-СЕНТЯБРЬ 2022 ГОДА

▲ **112,7%**

к соответствующему периоду 2021 года




к соответствующему периоду предыдущего года



ИНДЕКСЫ ПРОИЗВОДСТВА ПО ВИДАМ ДЕЯТЕЛЬНОСТИ

ЗА СЕНТЯБРЬ 2022 ГОДА

к соответствующему месяцу 2021 года



▲ **110,2%**

Обеспечение электрической энергией, газом и паром; кондиционирование воздуха



▲ **101,7%**

Добыча полезных ископаемых



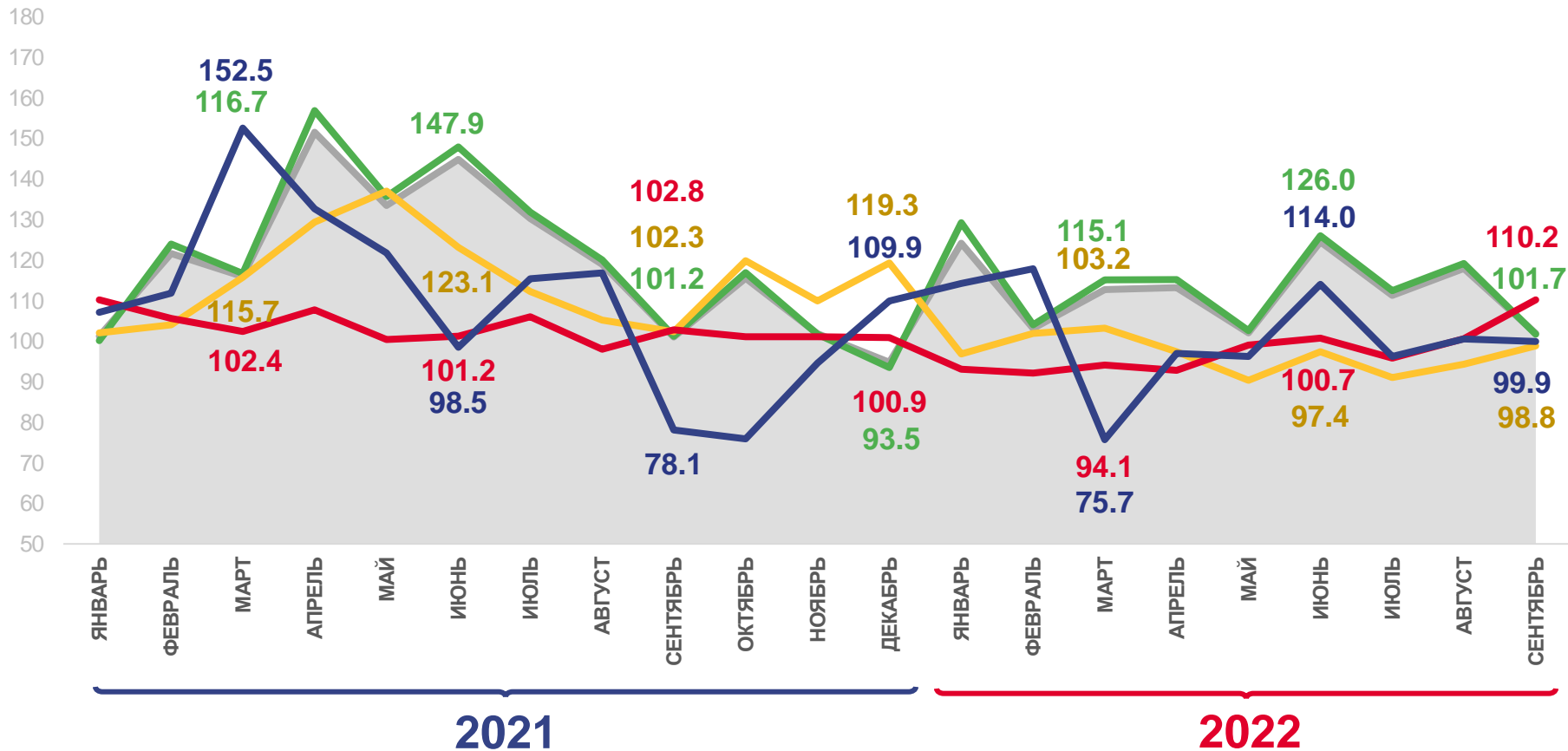
▼ **99,9%**

Водоснабжение; водоотведение, организация сбора и утилизации отходов, деятельность по ликвидации загрязнений



▼ **98,8%**

Обрабатывающие производства



Индекс промышленного производства



Обрабатывающие производства



Добыча полезных ископаемых



Обеспечение электрической энергией, газом и паром; кондиционирование воздуха



Водоснабжение; водоотведение, организация сбора и утилизации отходов, деятельность по ликвидации загрязнений



ИНДЕКСЫ ПРОИЗВОДСТВА ПО ВИДАМ ДЕЯТЕЛЬНОСТИ

ЗА СЕНТЯБРЬ 2022 ГОДА

к предыдущему месяцу 2022 года



▲ **163,5%**

Обеспечение электрической энергией, газом и паром; кондиционирование воздуха



▲ **104,7%**

Водоснабжение; водоотведение, организация сбора и утилизации отходов, деятельность по ликвидации загрязнений



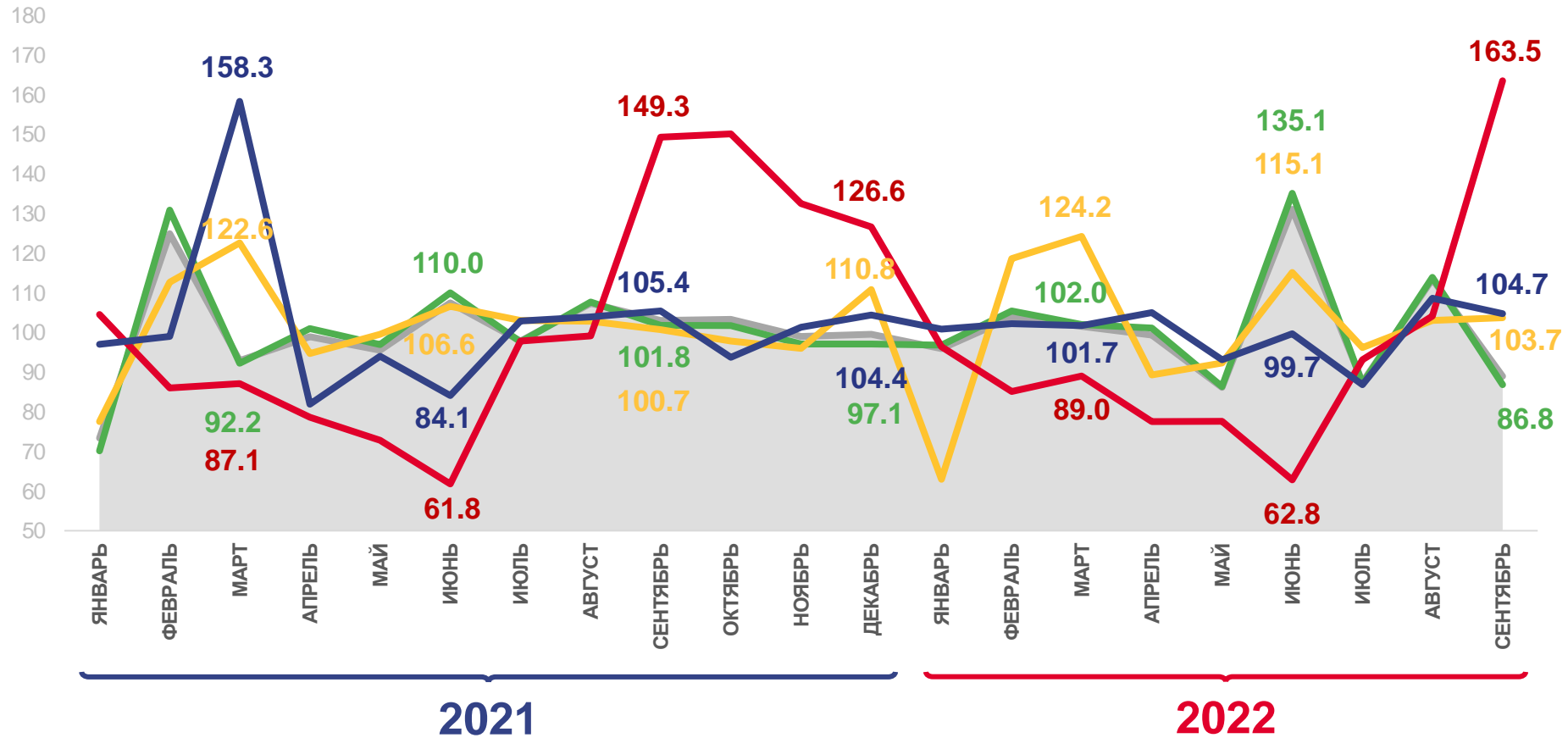
▲ **103,7%**

Обрабатывающие производства



▼ **86,8%**

Добыча полезных ископаемых



Индекс промышленного производства



Обрабатывающие производства



Добыча полезных ископаемых



Обеспечение электрической энергией, газом и паром; кондиционирование воздуха



Водоснабжение; водоотведение, организация сбора и утилизации отходов, деятельность по ликвидации загрязнений



ИНДЕКСЫ ПРОИЗВОДСТВА ПО ВИДАМ ДЕЯТЕЛЬНОСТИ

ЗА ЯНВАРЬ-СЕНТЯБРЬ 2022 ГОДА

к соответствующему периоду 2021 года



▲ **114,0%**

Добыча полезных ископаемых




▲ **105,6%**

Обработывающие производства



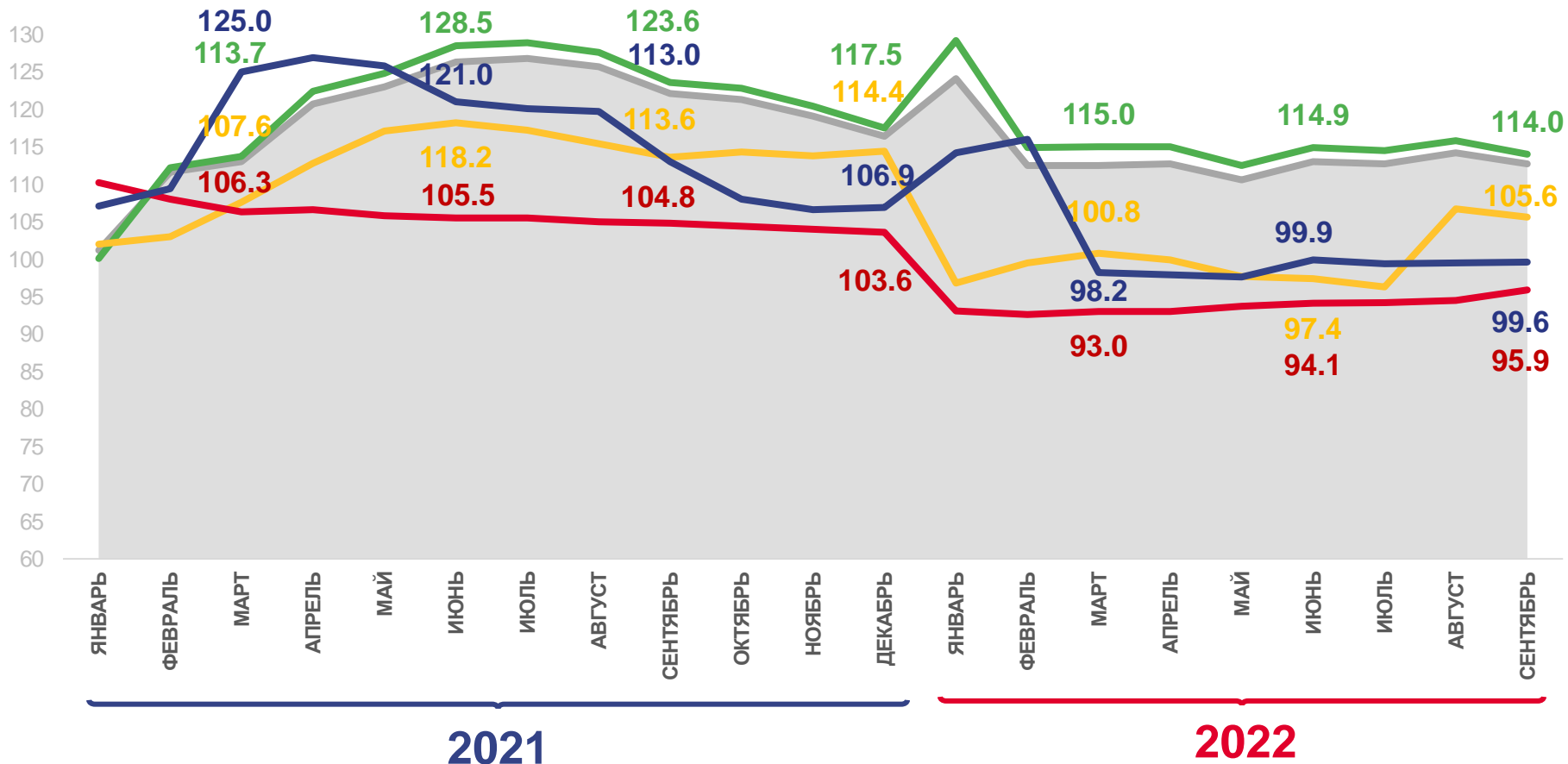
▼ **99,6%**

Водоснабжение; водоотведение, организация сбора и утилизации отходов, деятельность по ликвидации загрязнений



▼ **95,9%**

Обеспечение электрической энергией, газом и паром; кондиционирование воздуха



Индекс промышленного производства



Обработывающие производства



Добыча полезных ископаемых



Обеспечение электрической энергией, газом и паром; кондиционирование воздуха



Водоснабжение; водоотведение, организация сбора и утилизации отходов, деятельность по ликвидации загрязнений



ИНДЕКСЫ ПРОИЗВОДСТВА ПО ДОБЫЧЕ ПОЛЕЗНЫХ ИСКОПАЕМЫХ

ЗА ЯНВАРЬ-СЕНТЯБРЬ 2022 ГОДА

к соответствующему периоду 2021 года



▲ **114,0%**

Добыча полезных ископаемых



▲ **152,0%**

Предоставление услуг в области добычи полезных ископаемых



▲ **128,3%**

Добыча угля



▲ **110,2%**

Добыча нефти и природного газа



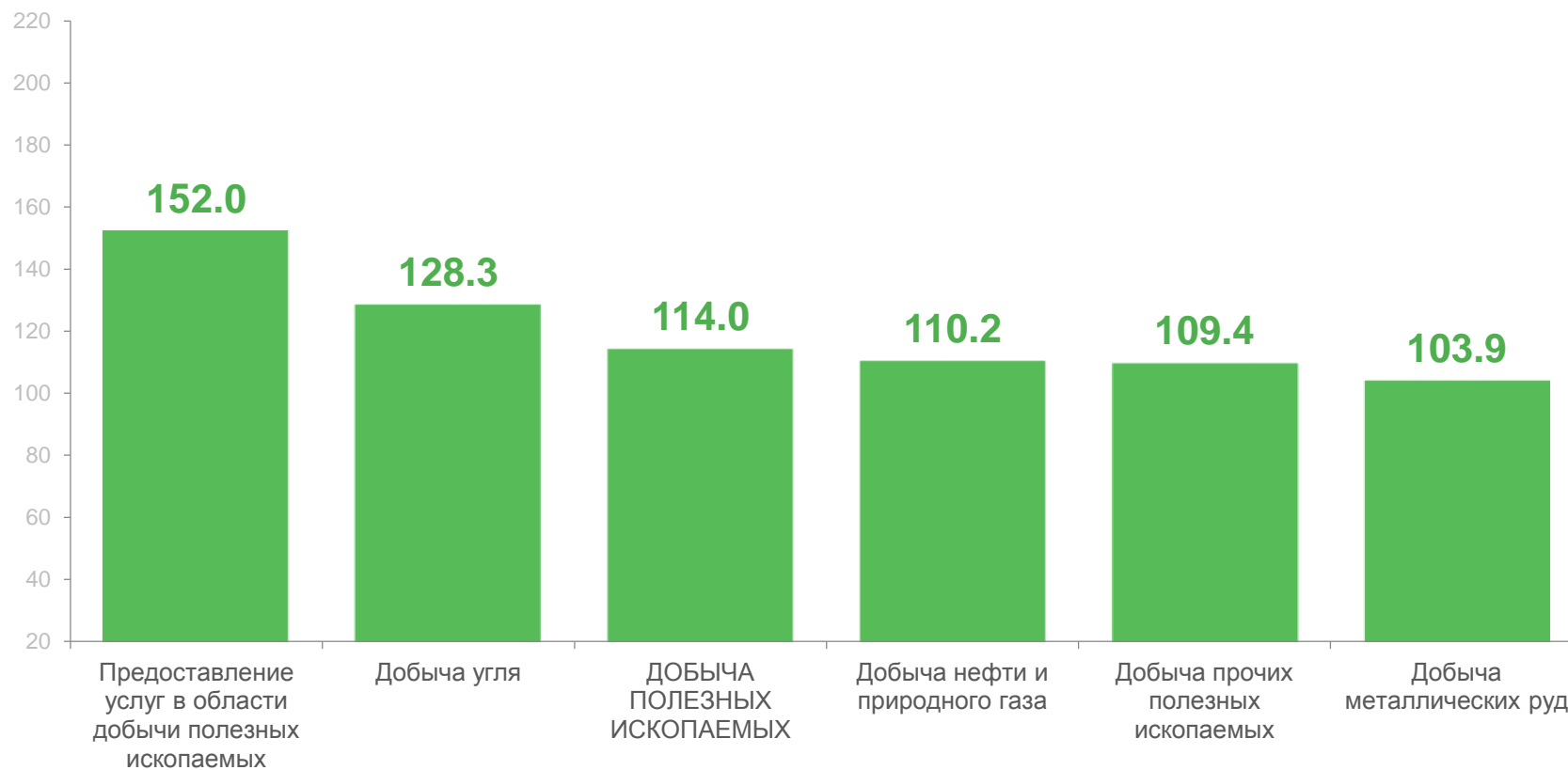
▲ **109,4%**

Добыча прочих полезных ископаемых



▼ **103,9%**

Добыча металлических руд





ИНДЕКСЫ ПРОИЗВОДСТВА ПО ОСНОВНЫМ ВИДАМ ОБРАБАТЫВАЮЩИХ ПРОИЗВОДСТВ

ЗА ЯНВАРЬ-СЕНТЯБРЬ 2022 ГОДА

к соответствующему периоду 2021 года



▲ **105,6%**

Обрабатывающие производства



▲ **106,2%**

Производство кокса и нефтепродуктов



▲ **100,9%**

Производство пищевых продуктов



▼ **94,0%**

Ремонт и монтаж машин и оборудования



▼ **93,0%**

Производство прочей неметаллической минеральной продукции



▼ **78,0%**

Производство прочих готовых изделий





ИНДЕКС ПРОМЫШЛЕННОГО ПРОИЗВОДСТВА ПО РЕГИОНАМ ДАЛЬНЕВОСТОЧНОГО ФЕДЕРАЛЬНОГО ОКРУГА ЗА ЯНВАРЬ-СЕНТЯБРЬ 2022 ГОДА В % К ЯНВАРЮ-СЕНТЯБРЮ 2021 ГОДА

Значения по регионам ДВФО

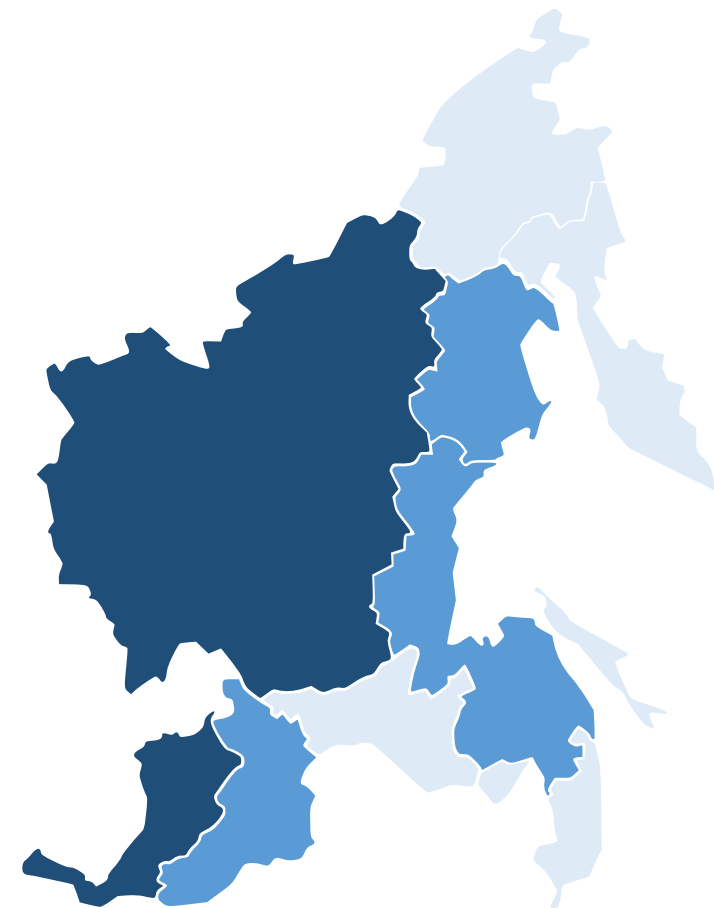


100,4%

по Российской Федерации

95,4%

по Дальневосточному
Федеральному округу



● от 76,5 до 98,5 ● от 100,1 до 104,5 ● от 107,3 до 112,7



ИНДЕКС ПРОИЗВОДСТВА ПО ДОБЫЧЕ ПОЛЕЗНЫХ ИСКОПАЕМЫХ ПО РЕГИОНАМ ДАЛЬНЕВОСТОЧНОГО ФЕДЕРАЛЬНОГО ОКРУГА ЗА ЯНВАРЬ-СЕНТЯБРЬ 2022 ГОДА В % К ЯНВАРЮ-СЕНТЯБРЮ 2021 ГОДА

Значения по регионам ДВФО

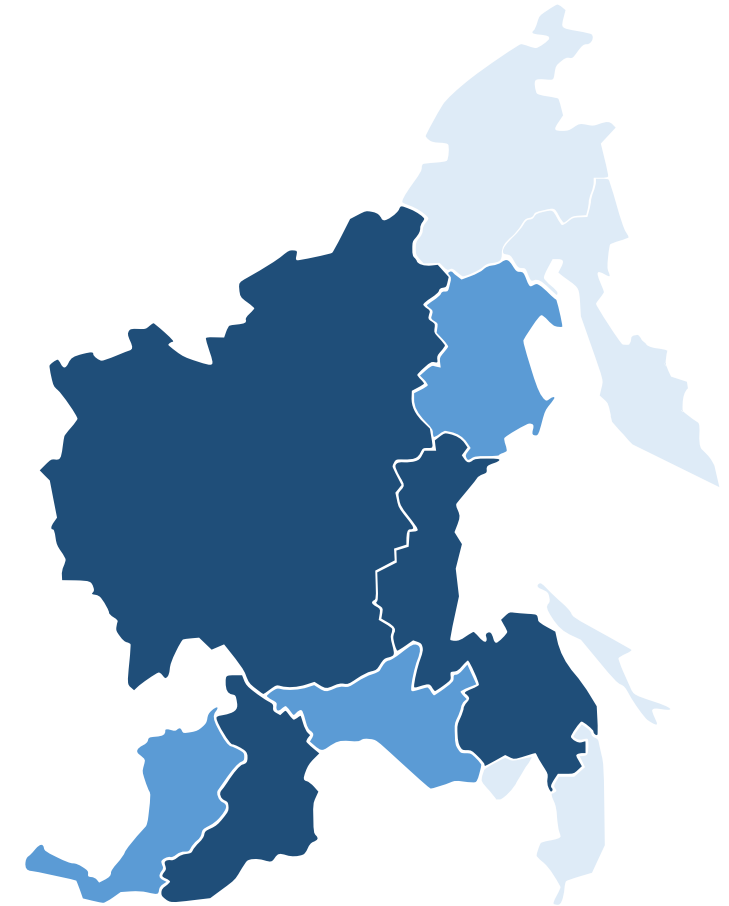


101,9%

по Российской Федерации

94,8%

по Дальневосточному
Федеральному округу



● от 73,5 до 94,3 ● от 101,2 до 104,4 ● от 105,4 до 114,0



ИНДЕКС ПРОИЗВОДСТВА ПО ОБРАБАТЫВАЮЩИМ ПРОИЗВОДСТВАМ ПО РЕГИОНАМ ДАЛЬНЕВОСТОЧНОГО ФЕДЕРАЛЬНОГО ОКРУГА

ЗА ЯНВАРЬ-СЕНТЯБРЬ 2022 ГОДА В % К ЯНВАРЮ-СЕНТЯБРЮ 2021 ГОДА

Значения по регионам ДВФО

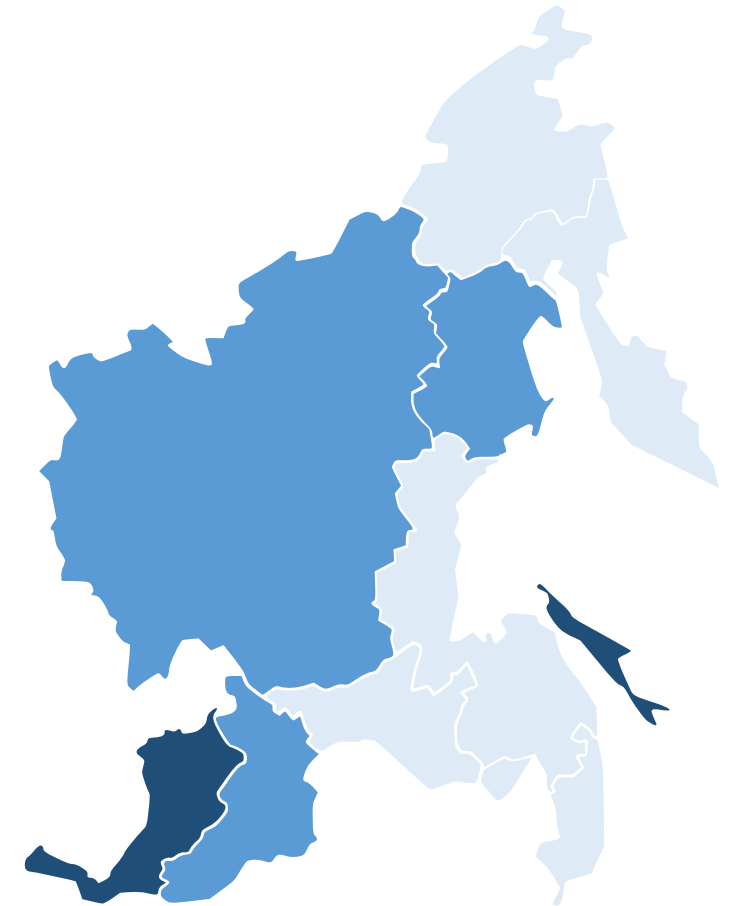


99,5%

по Российской Федерации

95,4%

по Дальневосточному
Федеральному округу



● от 38,1 до 99,2
 ● от 100,9 до 105,6
 ● от 106,2 до 120,7



ИНДЕКС ПРОИЗВОДСТВА ПО ОБЕСПЕЧЕНИЮ ЭЛЕКТРИЧЕСКОЙ ЭНЕРГИЕЙ, ГАЗОМ И ПАРОМ; КОНДИЦИОНИРОВАНИЮ ВОЗДУХА ПО РЕГИОНАМ ДАЛЬНЕВОСТОЧНОГО ФЕДЕРАЛЬНОГО ОКРУГА ЗА ЯНВАРЬ-СЕНТЯБРЬ 2022 ГОДА В % К ЯНВАРЮ-СЕНТЯБРЮ 2021 ГОДА

Значения по регионам ДВФО

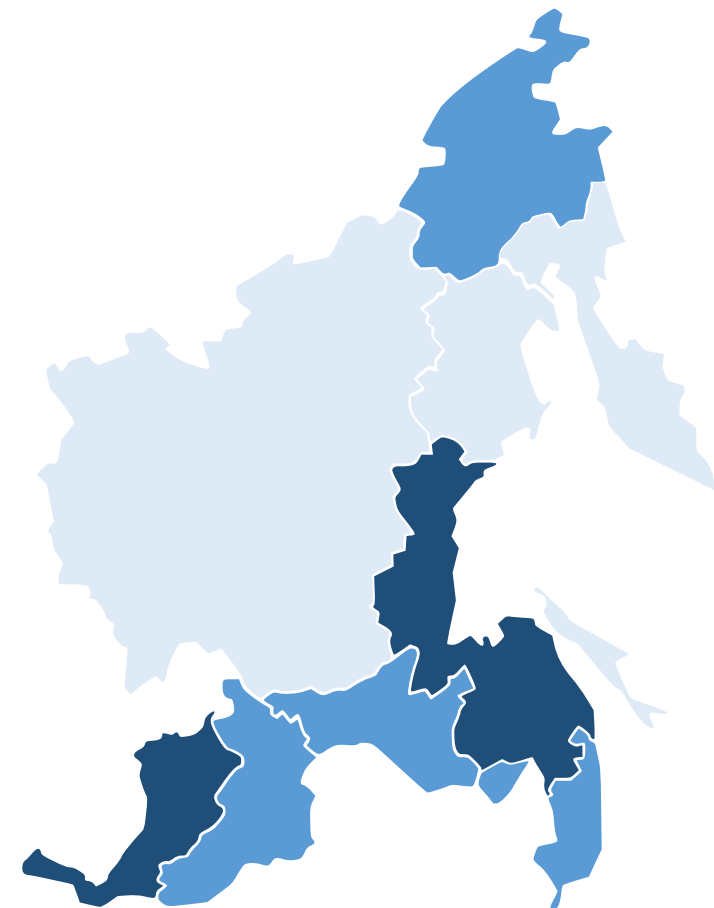


100,3%

по Российской Федерации

101,6%

по Дальневосточному Федеральному округу



● от 94,2 до 99,5 ● от 101,2 до 105,3 ● от 108,6 до 121,9

ИНДЕКС ПРОИЗВОДСТВА ПО ВОДОСНАБЖЕНИЮ, ВОДООТВЕДЕНИЮ, ОРГАНИЗАЦИИ СБОРА И УТИЛИЗАЦИИ ОТХОДОВ, ДЕЯТЕЛЬНОСТИ ПО ЛИКВИДАЦИИ ЗАГРЯЗНЕНИЙ ПО РЕГИОНАМ ДАЛЬНЕВОСТОЧНОГО ФЕДЕРАЛЬНОГО ОКРУГА

ЗА ЯНВАРЬ-СЕНТЯБРЬ 2022 ГОДА В % К ЯНВАРЮ-СЕНТЯБРЮ 2021 ГОДА

Значения по регионам ДВФО

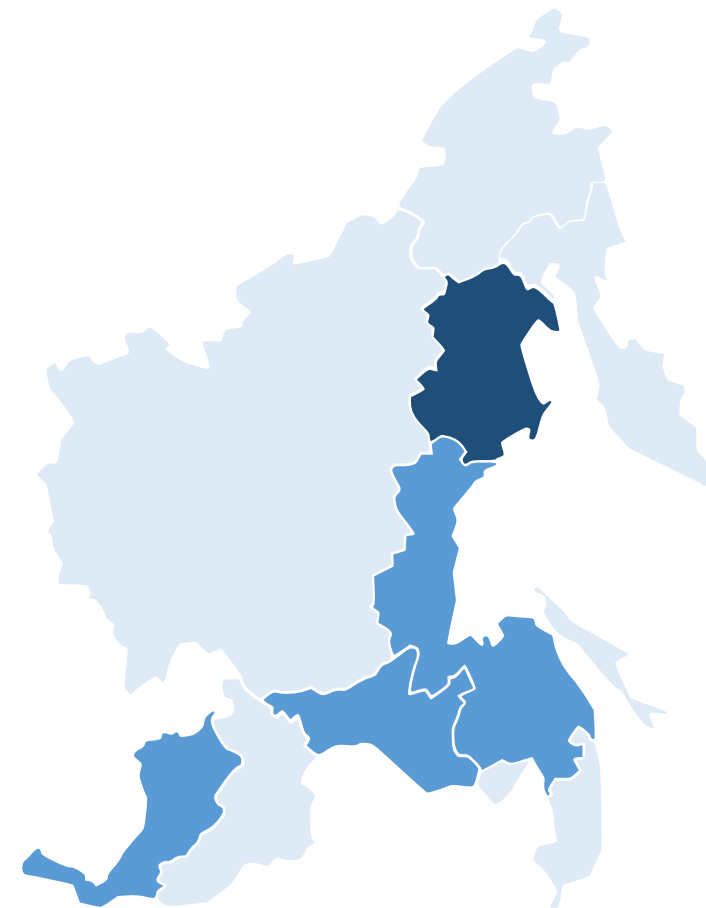


94,5%

по Российской Федерации

94,5%

по Дальневосточному Федеральному округу



● от 79,4 до 99,6 ● от 100,0 до 100,1 ● от 102,3